



دانشگاه رازی

مرکز آموزش‌های آزاد، مهارتی و مجازی

آموزش ورود به کلاس مجازی دانشگاه رازی

سامانه ویانا
(تلفن همراه)

۱- برای ورود به کلاسها ترجیحا از سیستم کامپیوتر استفاده نمایید
تلفن همراه به دلیل برخی محدودیت ها امکان دسترسی به کلاس را برای شما دشوار میکند

۲- ترجیحا از مرورگر کروم استفاده کنید

۳- نرم افزار ادوبی کانکت را دانلود و نصب نمایید

نرم افزار مخصوص ویندوز

نرم افزار مخصوص مک

نرم افزار آندروید

نرم افزار ios

1

برای ورود به سامانه ابتدا به آدرس زیر مراجعه نمایید
azadviana.razi.ac.ir

2

مطابق تصویر نام کاربری و رمز عبور را وارد نمایید
بصورت پیشفرض هر دو فیلد کد ملی دانشجو میباشد

دانشگاه رازی

آموزش های آزاد دانشگاه رازی

نام کاربری*
stu

رمز عبور*
.....

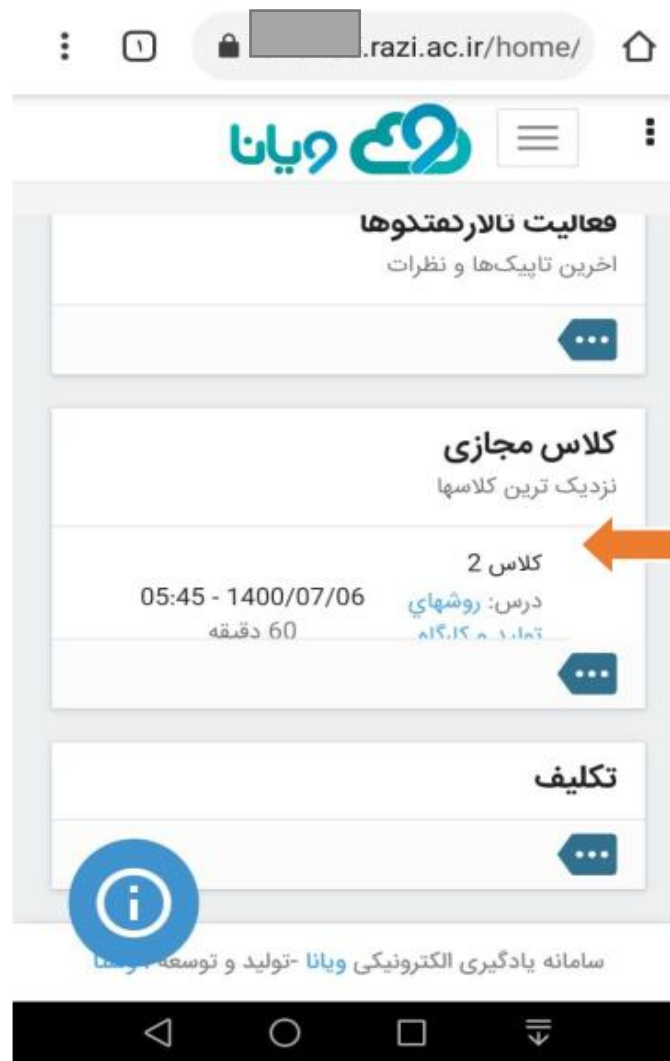
تصویر امنیتی
fmhdap

ورود

فراموشی رمز عبور

EN

برای عملکرد بهتر سامانه در گوشی می‌توانید قسمت چرخش صفحه (عریض کردن صفحه) را فعال کنید

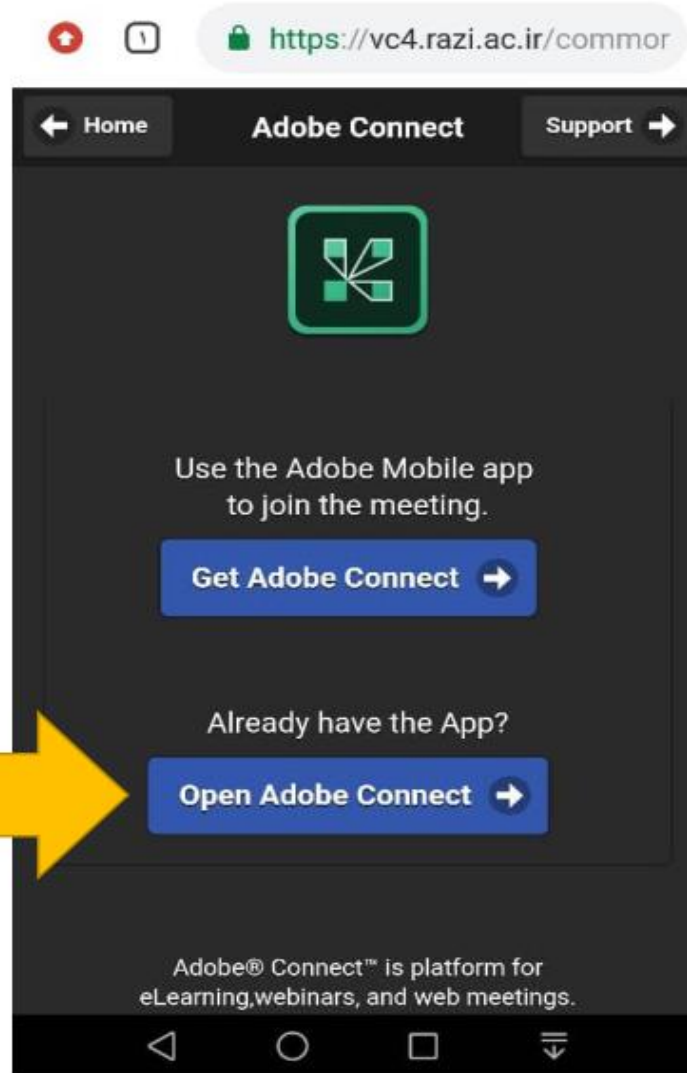


پس از وارد شدن به حساب کاربری خود این صفحه به شما نشان داده خواهد شد و با بالا و پایین کردن صفحه گزینه های ورود به کلاس مجازی را پیدا کنید و روی کلاس مورد نظر کلیک کنید



با کلیک بر روی این
قسمت پنل کاربری به
شما نمایش داده
خواهد شد که به تمامی
گزینه های دسترسی
خواهید داشت.

پس از کلیک بر روی جلسه این صفحه برای شما باز خواهد شد



چنانچه با این صفحه روبرو
شدید روی این قسمت کلیک
کنید

Terms of Use

ADOBE® CONNECT™

NOTICES

© 2012 Adobe Systems Incorporated and its licensors. All Rights Reserved.

Adobe, the Adobe logo, and Adobe® Connect™ are either registered trademarks or trademarks of Adobe Systems Incorporated in the United States and/or other countries.

Third Party notices, terms and conditions pertaining to third party software are available at the Adobe Systems Inc. web site, and are incorporated by reference herein.

PARTICIPANT TERMS OF USE

THESE ADOBE® CONNECT™ PARTICIPANT TERMS OF USE (AS AMENDED FROM TIME TO TIME)

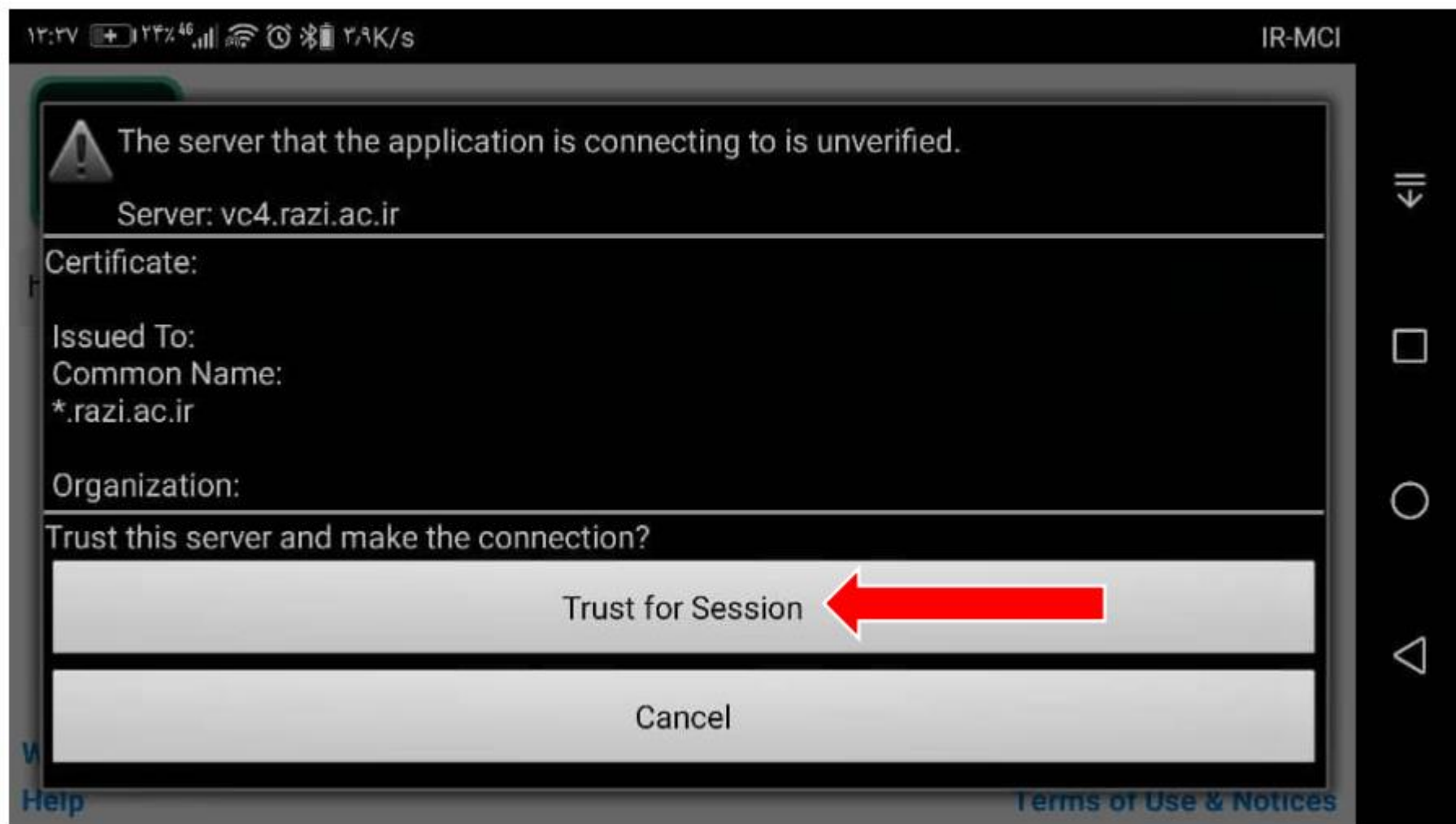
I accept the Terms of Use

Accept

چنانچه با این اخطار
مواجه شدید روی این
گزینه کلیک کنید

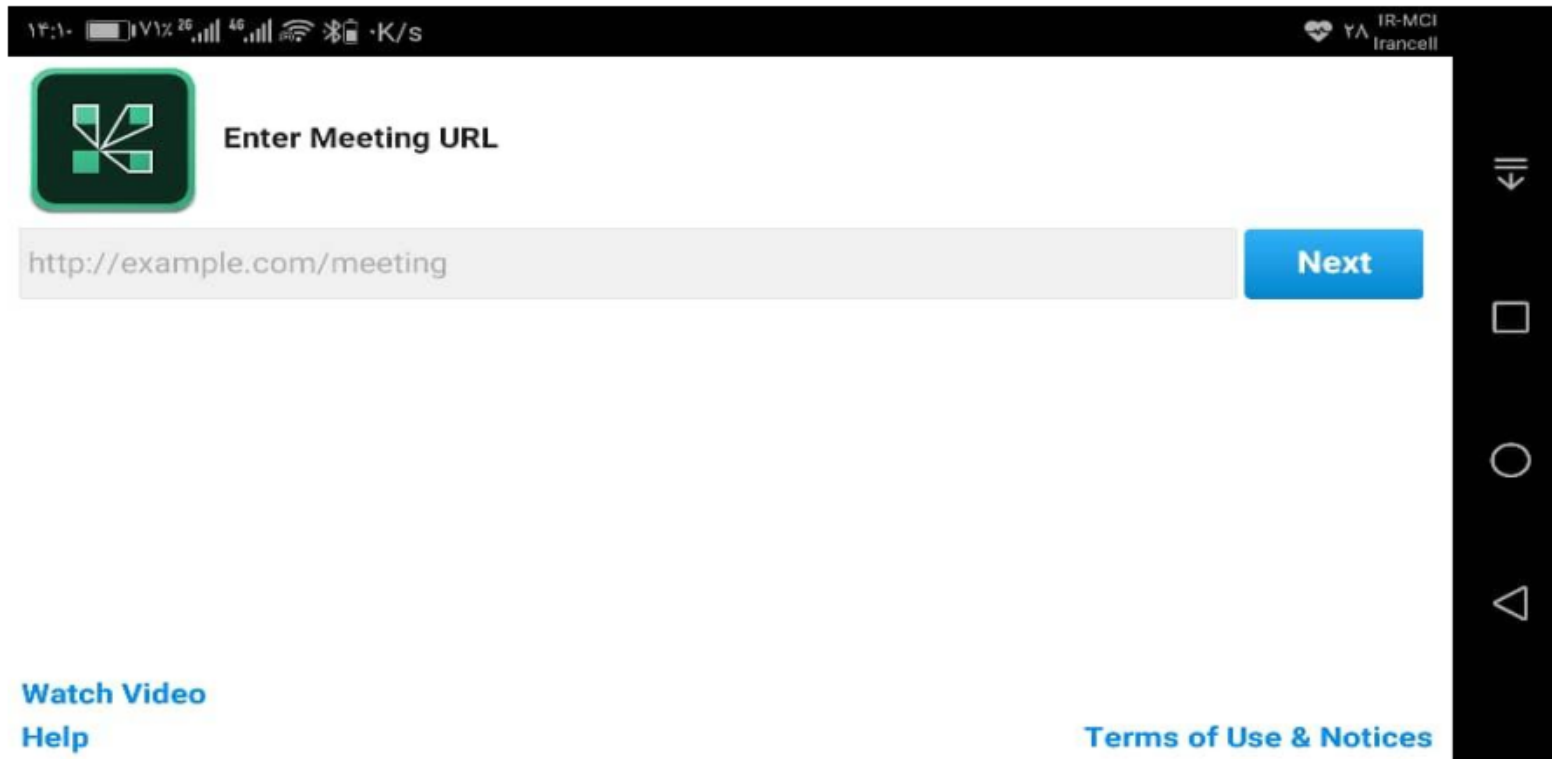


چنانچه با این اخطار مواجه شدید گزینه Trust for Session را بزنید



مواردی که ممکن است در نرم افزار با مشکل مواجهه شوید : (لطفا مطالعه فرمایید)

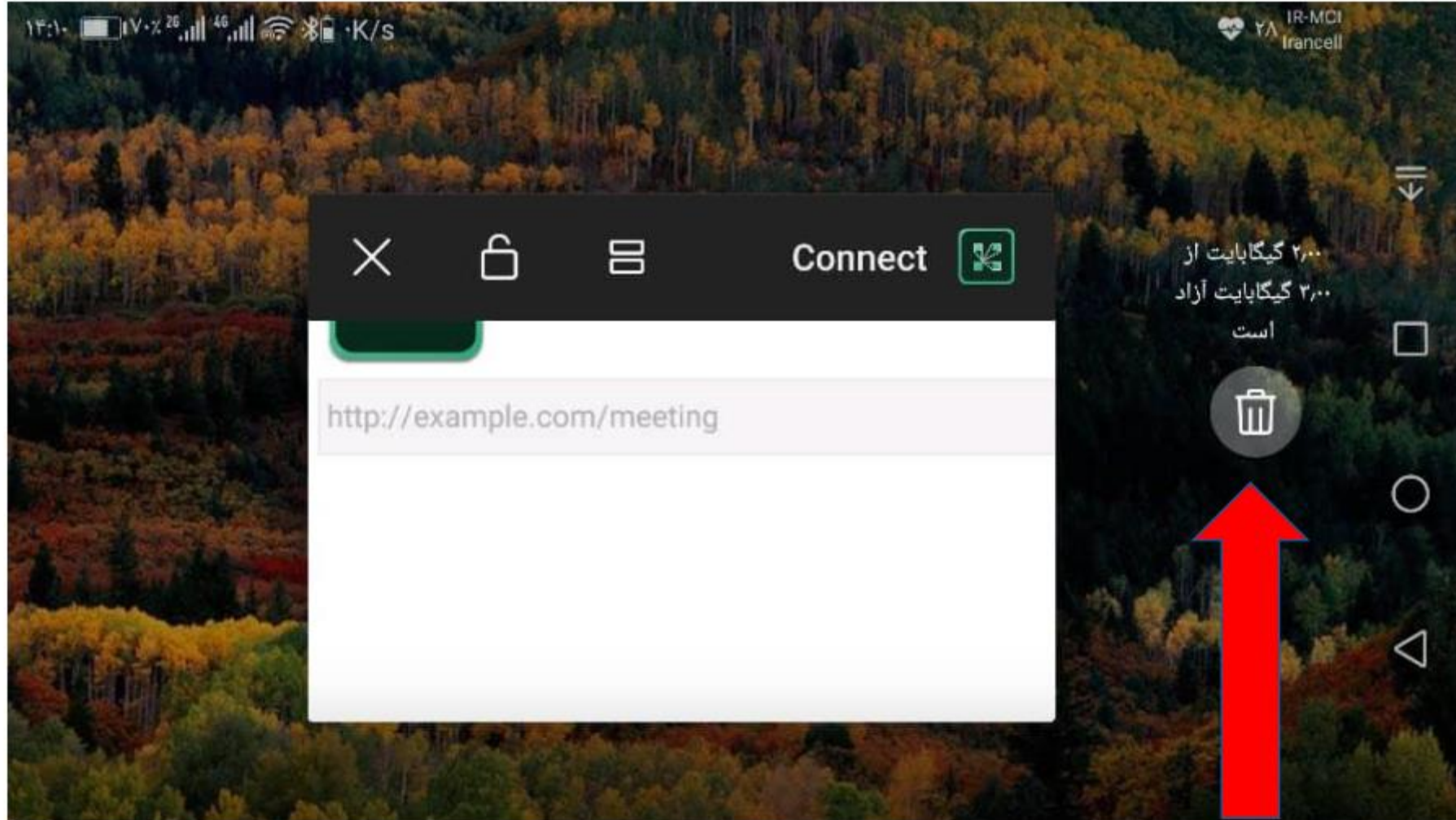
اگر چنانچه به هر دلیل از کلاس خارج شدید و دوباره برای ورود به کلاس اقدام کردید امکان دارد این صفحه برای شما باز شود و یا هر صفحه ی دیگری که امکان ورود را به شما نمیدهد. در ادامه همراه باشید برای رفع مشکل :



در صفحه اول تلفن همراه چه اندروید و چه ios روی گزینه ای که نشان داده شده است کلیک کنید (در موبایل های مختلف ممکن است این گزینه به شکل ضربدر یا مثلث باشد تفاوتی ندارد)



پس از آن تمامی موارد را ببندید. یا به اصطلاح دیگر حافظه موقت را تخلیه کنید.



در برخی موبایل ها این گزینه ممکن است به شکل ضربدر باشد

پس از آن تمامی صفحات مرورگر گوگل کروم را ببندید.

در این جا تمامی
صفحات را ببندید و یا
تمامی صفحات
مربوط به سایت
دانشگاه رازی



اربران گرامی لطفا این راهنمایی را مطالعه فرمایید)

به هر دلیلی از کلاس مجازی خارج شدید، سامانه
ید و دوباره از روی لینک های زیر به کلاس مراجعه

بشپان فنی

: چنانچه کد ملی شما در ابتدا دارای صفر هست و
فقط پیام در واتساپ
بق به ورود نشدید، بدون صفرهای اول وارد شوید

۰۹۳۷۵۶۱۴۸۲۳

کلاس های آنلاین (جهت ورود روی کلاس



پس از انجام تمامی موارد گفته شده از ابتدا وارد سایت شوید. چنانچه مشکل حل نشد گوشی را یکبار ریستارت کنید.

توجه مهم : در سیستم موبایل برای adobe connect چت زبان فارسی فعال نیست. تمامی حروف فارسی بهم ریخته میباشد.